



WOZY PASZOWE



**DLA TWOJEGO
GOSPODARSTWA**



**WOZY ZACZEPIANE
STACJONARNE
SAMOJEZDNE
ŚLIMAKI
CZĘŚCI ZAMIENNE**





ALIMA
BIS

experience since 1989

Dopasowane do indywidualnych wymagań klientów.

Doskonale dla:

- gospodarstw **hodowlanych**
- biogazowni
- innych

Szeroki zakres zastosowania i opcji wyposażenia.



Plantacja trawy w
rolkach,
Warszawa

family business global brand

35
years
ALIMA
BIS
experience since 1989

ALIMA-BIS jest liderem wśród polskich producentów maszyn rolniczych, docenianym przez największe gospodarstwa hodowlane w Polsce i Europie.

Od **wozów paszowych** ALIMAMIX EVOLUTION, przez niezawodne **rozzutniki obornika** i wapna EVO SPREADER, aż po wydajne **ścielarki do słomy** EVO COMFORT - nasze maszyny są zaprojektowane tak, aby zaspokoić potrzeby każdego gospodarstwa.

ALIMA-BIS jest częścią **Grupy Alima** - firmy rodzinnej z ponad 35-letnim doświadczeniem, oferującej produkty, technologie i rozwiązania na każdym etapie produkcji i przetwórstwa mleka.



Innowacja



Efektywność



Niezawodność



5 kontynentów
42 kraje



Wyprodukowane przez **ALIMA-BIS** wozy paszowe **ALIMAMIX EVOLUTION** to efekt dziesięcioleci doświadczeń i wiedzy naszych specjalistów. Potrzeby hodowców, które poznaliśmy przez wszystkie lata naszej obecności na rynku, zaowocowały stworzeniem serii maszyn o wysokiej wydajności i niskim zużyciu paliwa. Jest to istotne dla gospodarstw rolnych, w których maszyny te są używane co najmniej raz dziennie, przez 365 dni w roku.





ALIMAMIX EVOLUTION SIMPLE LINE



ALIMAMIX EVOLUTION SIMPLE LINE to seria wozów dedykowana niewielkim gospodarstwom, ze stadem liczącym do 40 sztuk bydła. Dzięki kompaktowym wymiarom i przekładni planetarnej seria ta posiada niezwykle atrakcyjny współczynnik jakości do ceny, stanowiąc doskonałe rozwiązanie dla gospodarstw rozpoczynających żywienie TMR.

- 1 ślimak
- 4 - 7 m³
- 30 - 45 KM
- do 40 szt.

Wyposażenie:

- kompaktowe wymiary
- mechaniczna stopa podporowa
- drzwi wysypowe
- przekładnia planetarna
- wał napędowy WOM
- drabinka inspekcyjna



	EVO 4 SL	EVO 5 SL	EVO 6 SL	EVO 7 SL
pojemność kosza [m ³]	4	5	6	7
wysokość całkowita [m]	2,06	2,24	2,41	2,59
szerokość całkowita [m]	1,82	1,82	2,22	2,22
długość całkowita [m]	3,37	3,53	3,45	3,50
liczba noży	5	5	5	5
zapotrzebowanie na moc [KM]	30	35	40	45
rodzaj kół	10/75-15.3	10/75-15.3	10/75-15.3	10/75-15.3

ALIMAMIX EVOLUTION LITE

- 1 ślimak
- 8 - 12 m³
- 50 - 70 KM
- 40 - 60 szt.

Wyposażenie:

- przekładnia planetarna
- system wagowy
- wał napędowy WOM
- platforma inspekcyjna
- obracany dyszel



ALIMAMIX EVOLUTION LITE to uproszczona wersja wozów paszowych ALIMAMIX EVOLUTION. Dzięki bezpośredniemu napędowi (jednostopniowa przekładnia) i specjalnie zaprojektowanej konstrukcji ślimaka maszyna łączy zalety lekkości, wysoce jednorodnego mieszania, trwałości i atrakcyjnej ceny.

	EVO 8 LITE	EVO 10 LITE	EVO 12 LITE	EVO 14 LITE
pojemność kosza [m ³]	8	10	12	14
wysokość całkowita [m]	2,39	2,63	2,96	3,07
szerokość całkowita [m]	2,25	2,47	2,46	2,58
długość całkowita [m]	4,71	4,78	4,87	5,04
liczba noży	7	8	10	12
zapotrzebowanie na moc [KM]	50	55	60	70
rodzaj kół	10/75-15.3	10/75-15.3	10/75-15.3	10/75-15.3

ALIMAMIX EVOLUTION



- 1 ślimak
- 8 - 16 m³
- 35 - 55 KM
- 40 - 80 szt.

Wyposażenie:

- 2-stopniowa przekładnia
- system wagowy
- drzwi wysypowe
- wał napędowy WOM
- platforma inspekcyjna



Jednoślakowe wozy paszowe **ALIMAMIX EVOLUTION** są przeznaczone dla małych i średnich gospodarstw. Każda maszyna posiada 2-stopniową skrzynię biegów, przekładnię planetarną, dwa kontrnoże i pojedynczą oś. Zastosowanie 2-biegowej przekładni zmniejsza zapotrzebowanie na moc, dzięki czemu mniejsze wozy paszowe EVOLUTION mogą być agregowane z ciągnikami o mocy 35 KM.

	EVO 8V	EVO 10	EVO 10V	EVO 10M	EVO 12	EVO 12V	EVO 12M	EVO 14	EVO 14V	EVO 14M	EVO 16
pojemność kosza [m ³]	8	10	10	10	12	12	12	14	14	14	16
wysokość całkowita [m]	2,37	2,47	2,72	2,62	2,70	3,02	2,95	3,01	3,36	3,22	3,27
szerokość całkowita [m]	2,25	2,50	2,26	2,45	2,60	2,26	2,45	2,60	2,26	2,50	2,60
długość całkowita [m]	5,22	5,35	5,32	5,28	5,41	5,41	5,38	5,50	5,49	5,46	5,57
liczba noży	7	8	10	10	10	12	12	12	14	14	14
zapotrzebowanie na moc [KM]	35	40	40	40	45	45	45	50	50	50	55
rodzaj kół	10/75-15.3	10/75-15.3	10/75-15.3	10/75-15.3	10/75-15.3	10/75-15.3	10/75-15.3	215/75-17.5	215/75-17.5	215/75-17.5	215/75-17.5



ALIMAMIX EVOLUTION TWIN

2 ślimaki
12 - 16 m ³
60 - 80 KM
60 - 100 szt.

Wyposażenie:

- 2-stopniowa przekładnia
- system wagowy
- drzwi wysypowe
- wał napędowy WOM
- regulowany zaczep
- platforma inspekcyjna



	EVO 12 TWIN	EVO 14 TWIN	EVO 16 TWIN
pojemność kosza [m ³]	12	14	16
liczba osi	1	1	1
wysokość całkowita [m]	2,38	2,53	2,83
szerokość całkowita [m]	2,25	2,25	2,25
długość całkowita [m]	6,85	6,88	6,87
liczba noży	2x6	2x7	2x8
zapotrzebowanie na moc [KM]	60	70	80
rodzaj kół	215/75-17.5	215/75-17.5	435/50-19.5

Wozy paszowe **ALIMAMIX EVOLUTION TWIN** są odpowiednią na potrzeby hodowców posiadających średniej wielkości stada, przetrzymywane w budynkach starego typu, z niskimi drzwiami i wąskimi przejściami.

Dzięki zastosowaniu dwóch ślimaków, maszyny stały się niższe, węższe i dłuższe w porównaniu do wozów paszowych EVOLUTION o równoważnej pojemności. Dostępne są w pojemnościach 12m³, 14m³ i 16m³.

ALIMAMIX EVOLUTION



2 ślimaki
18 - 30 m ³
90 - 130 KM
ponad 150 szt.

Wyposażenie:

- 2-stopniowa przekładnia
- pojedyncza lub podwójna oś
- system wagowy
- drzwi wysypowe
- wał napędowy WOM
- platforma inspekcyjna

Dwuślimakowe wozy paszowe **ALIMAMIX EVOLUTION** są przeznaczone dla średnich i dużych gospodarstw rolnych. Maszyny o pojemności do 24m³ są standardowo wyposażone w pojedynczą oś i opcjonalne zawieszenie tandem lub tandem bogie. W przypadku maszyn powyżej 18 m³ można zastosować wiele opcji zawieszania.



	EVO 18	EVO 21	EVO 24	EVO 27	EVO 30
pojemność kosza [m ³]	18	21	24	27	30
liczba osi	1 lub 2	1 lub 2	1 lub 2	2	2
wysokość całkowita [m]	2,55-2,72	2,74-2,91	3,02-3,13	3,27-3,37	3,28-3,42
szerokość całkowita [m]	2,48	2,52	2,55	2,62	2,90
długość całkowita [m]	7,51	7,59	7,66	7,83	7,70
liczba noży	2x8	2x10	2x12	2x14	2x14
zapotrzebowanie na moc [KM]	90	100	110	120	130
rodzaje kół	435/50-19.5 205/65-17.5 385/55-22.5	435/50-19.5 205/65-17.5 385/55-22.5	435/50-19.5 205/65-17.5 385/55-22.5	435/50-19.5 385/55-22.5	435/50-19.5 385/55-22.5



ALIMAMIX EVOLUTION

	3 ślimaki
	33 - 46 m ³
	150 - 180 KM
	ponad 150 szt.

Wyposażenie:

- 2-stopniowa przekładnia
- zawieszenia tandem, bogie i tridem
- system wagowy
- wał napędowy WOM
- platforma inspekcyjna

Trzyślিমakowe wozy paszowe **ALIMAMIX EVOLUTION** to propozycja dla największych gospodarstw hodowlanych. Seria maszyn, zaprojektowana do karmienia dużych stad pojedynczą mieszanką, jest w pełni adaptowalna. Zawieszenia i koła, a także opcje rozładunku i dodatkowe wyposażenie można dostosować do indywidualnych potrzeb. W rezultacie cała maszyna może być **dostosowana do wymagań klienta**.

	EVO 33	EVO 36	EVO 40	EVO 46
pojemność kosza [m ³]	33	36	40	46
liczba osi	2 lub 3	2 lub 3	2 lub 3	3
wysokość całkowita [m]	2,91 - 3,04	3,19 - 3,32	3,41 - 3,52	3,70 - 3,74
szerokość całkowita [m]	2,52	2,55	2,62	2,80
długość całkowita [m]	9,77	9,84	10,0	9,96
liczba noży	3x8	3x10	3x12	3x14
zapotrzebowanie na moc [KM]	150	160	170	180
rodzaje kół	275/70-22,5 385/55-22,5 435/50-19,5	275/70-22,5 385/55-22,5 435/50-19,5	275/70-22,5 385/55-22,5 435/50-19,5	275/70-22,5 385/55-22,5 435/50-19,5

STACJONARNE WOZY PASZOWE



	1-3 ślimaki
	8 - 50 m ³
	20/30 - 3x55 kW

Wyposażenie:

- napęd elektryczny na życzenie
- zewnętrzny układ hydrauliczny z oddzielnym napędem elektrycznym
- wał napędowy WOM
- system wagowy
- drzwi wysypowe
- platforma inspekcyjna



Wozy paszowe **ALIMAMIX EVOLUTION ST** mają szeroki zakres zastosowań. Wykorzystywane są w gospodarstwach hodowlanych, biogazowniach i wszędzie tam, gdzie wymagane jest mieszanie dużych ilości materiałów sypkich. ALIMA-BIS oferuje mieszalniki stacjonarne o szerokim zakresie pojemności i dodatkowym wyposażeniu, takim jak napęd elektryczny, falownik sterujący napędem elektrycznym, stację hydrauliczną i inne.



	EVO 8 ST	EVO 10 ST	EVO 12 ST	EVO 14 ST	EVO 16 ST	EVO 18 ST	EVO 21 ST	EVO 24 ST	EVO 27 ST	EVO 30 ST	EVO 36 ST	EVO 40 ST	EVO 46 ST	EVO 50 ST
pojemność kosza [m ³]	8	10	12	14	16	18	21	24	27	30	36	40	46	50
liczba ślimaków	1	1	1	1	1	2	2	2	2	2	3	3	3	3
wysokość całkowita [m]	2,08	2,37	2,62	2,87	3,13	2,22	2,47	2,74	3,24	3,27	3,03	3,20	3,39	3,56
szerokość całkowita [m]	2,50	2,50	2,58	2,58	2,60	2,50	2,53	2,56	3,85	4	3,8	3,95	4	4,10
długość całkowita [m]	4,55	4,66	4,74	4,81	4,88	6,56	6,60	6,75	6	6,10	8,06	8,30	8,30	8,70
liczba noży	6	8	10	12	14	2x8	2x10	2x12	2x14	2x14	3x10	3x12	3x14	3x14
moc silników elektrycznych [kW]	22/30	30	30	30/37	30/37	37	45	45	2x45	2x45	3x45	3x45	3x45	3x55



ALIMAMIX EVOLUTION PRO

- 1 ślimak
- 8 - 16 m³
- 30 - 50 KM
- 40 - 80 szt.

Wyposażenie:

- wyświetlacz wagowy regulowany
- taśmociąg wyładowczy o szerokości 0,9 m
- odwracany i regulowany dyszel
- wał napędowy WOM
- panel sterowania EVO PAD
- drzwi wysypowe o szerokości 1,1m
- platforma inspekcyjna

Wozy paszowe **ALIMAMIX EVOLUTION PRO** to rozwiązanie dla rolników, którzy oczekują konstrukcji najwyższej jakości. Każda maszyna jest wyposażona w powiększone drzwi rozładunkowe o szerokości 1,1 m, intuicyjny panel sterowania EVO PAD oraz odwracalny i regulowany dyszel.

W porównaniu do standardowych wozów paszowych, czas cyklu mieszania jest skrócony o 10%, a zadawanie paszy jest o około 25% szybsze.

	EVO 8 PRO	EVO 10 PRO	EVO 12 PRO	EVO 14 PRO	EVO 16 PRO
pojemność kosza [m ³]	8	10	12	14	16
wysokość całkowita [m]	2,52	2,82/2,70*	3,18/2,97*	3,47/3,25*	3,52
szerokość całkowita [m]	2,45	2,45/2,50*	2,45/2,60*	2,45/2,60*	2,60
długość całkowita [m]	5,13	5,20/5,23*	5,29	5,35/5,36*	5,41
liczba noży	7	10	12	14	14
zapotrzebowanie na moc [KM]	30	35	40	45	50
rodzaj kół	400/60-15.5	400/60-15.5	400/60-15.5	400/60-15.5	400/60-15.5

ALIMAMIX EVOLUTION PRO



- 2-3 ślimaki
- 12 - 30 m³
- 55 - 125 KM
- 50 - 150 szt.

Wyposażenie:

- taśmociąg wyładowczy o szerokości 0,9 m
- panel napędowy WOM
- drzwi wysypowe o szerokości 1,1 m
- regulowany dyszel
- platforma inspekcyjna
- wyświetlacz wagowy regulowany

Dwuślimakowe wozy paszowe **ALIMAMIX EVOLUTION PRO** należą do mieszalników TMR klasy premium. Są one dostępne w szerokiej gamie pojemności i dodatkowego wyposażenia. Maszyny te dedykowane są klientom hodującym średnie i duże stada, wymagającym najwyższej klasy wozów paszowych klasy premium z bogatym i wysoce adaptacyjnym wyposażeniem.



	EVO 12 PRO TWIN	EVO 14 PRO TWIN	EVO 16 PRO TWIN	EVO 18 PRO	EVO 21 PRO	EVO 24 PRO	EVO 27 PRO	EVO 30 PRO	EVO 33 PRO	EVO 36 PRO	EVO 40 PRO	EVO 46 PRO
pojemność kosza [m ³]	12	14	16	18	21	24	27	30	33	36	40	46
liczba osi	1	1	1	1 lub 2	1 lub 2	1 lub 2	2	2	2 lub 3	2 lub 3	2 lub 3	3
wysokość całkowita [m]	2,38	2,53	2,82	2,59-2,76	2,80-2,97	3,09-3,26	3,32-3,47	2,36-3,51	2,91-3,04	3,19-3,32	3,41-3,52	3,70-3,74
szerokość całkowita [m]	2,26	2,26	2,26	2,48	2,55	2,55	2,62	2,90	5,52	2,55	2,62	2,80
długość całkowita [m]	6,96	6,99	6,98	7,55	7,60	7,63	7,67	7,72	9,77	9,84	10,0	9,96
liczba noży	2x6	2x7	2x8	2x8	2x10	2x12	2x14	2x14	3x8	3x10	3x12	3x14
zapotrzebowanie na moc [KM]	55	65	75	85	95	105	115	125	145	155	165	175
opcje kół	425/40-B17	425/40-B17	435/50-19.5	435/50-19.5	435/50-19.5	435/50-19.5	435/50-19.5	435/50-19.5	435/50-19.5	435/50-19.5	435/50-19.5	435/50-19.5



NADSTAWKI

Do każdego wozu paszowego **ALIMAMIX EVOLUTION** i **EVOLUTION PRO** można zastosować system nadstawek. Jest to opcja wygodna dla klientów, którzy w przyszłości planują powiększenie stada.

WAGA ELEKTRONICZNA

Pozwala na precyzyjne ważenie komponentów. Duży wyświetlacz umożliwia odczyt wartości z dużej odległości. Dzięki dodatkowym opcjom użytkownik może połączyć się z komputerem osobistym i uzyskać dostęp do aplikacji **TAP-FEED** (dostarczanej przez Topcon), która służy do kompleksowego zarządzania maszyną, stanami magazynowymi i dawkami żywieniowymi. Pomaga to zaoszczędzić czas i koszty, jednocześnie pozytywnie wpływając na wydajność mleczną stada. Istnieje również możliwość zastosowania dodatkowego wyświetlacza bezprzewodowego.

RURA ANTYWYSYPOWA

Specjalnie ukształtowana rura antywysypowa jest standardowym elementem wyposażenia każdego wozu **ALIMAMIX EVOLUTION**, zapobiegającym wypadaniu składników TMR podczas procesu mieszania.



EVO PAD

Większość funkcji wozów paszowych **ALIMAMIX** można kontrolować za pomocą panelu sterowania z kabiny ciągnika. Przelączenie między pierwszym i drugim biegiem, w zależności od typu ciągnika, może być hydrauliczne lub elektryczne.

WAŁ PRZEGUBOWY

W wozach paszowych **ALIMAMIX EVOLUTION** i **EVOLUTION PRO** stosowane są wyjątkowo wysokiej jakości wały przegubowe. Każdy wał napędowy jest produkowany w Europie, co zapewnia jego wysoką jakość i trwałość. Opcjonalnie do każdego wozu paszowego **ALIMAMIX** dostępny jest wał napędowy szerokokątny.



PRZEKŁADNIE DWUBIEGOWE

Skrzynie przekładniowe stosowane w wozach paszowych **ALIMAMIX** charakteryzują się wysoką sprawnością i wytrzymałością. Najwyższej klasy przekładnie w połączeniu z niezwykle wytrzymałymi wałami napędowymi to kluczowe elementy mające duży wpływ na niezawodność całego wozu paszowego. Opcjonalnie dostępna jest zdalna zmiana biegów z kabiny ciągnika. Może ona być obsługiwana ręcznie, elektrycznie lub hydraulicznie, zgodnie z wyborem klienta.

PRZECIWOŻE

Każdy wóz paszowy **ALIMAMIX** jest wyposażony w co najmniej dwa ręcznie obsługiwane przeciwnoże. Ich liczba jest dostosowywana do wielkości paszowozu i liczby ślimaków. Opcjonalne hydrauliczne sterowanie przeciwnoży umożliwia zmianę ich pozycji, nawet gdy mieszalnik jest w pełni załadowany i pracuje.

NIEZALEŻNY UKŁAD HYDRAULICZNY

Oddzielna hydrauliczna jednostka napędowa w wozie paszowym jest układem zamkniętym, co gwarantuje, że do obsługi funkcji hydraulicznych maszyny używany jest wyłącznie czysty olej hydrauliczny. Zmniejsza to ilość niezbędnych konserwacji i wydłuża żywotność komponentów układu hydraulicznego.







SYSTEM KAMER

Opcjonalna kamera lub zestaw kamer zamontowanych z tyłu wozu paszowego oraz duży i czytelny ekran są zamontowane w kabinie ciągnika. System poprawia bezpieczeństwo podczas cofania i zapewnia lepszy widok podczas załadunku z tyłu.



MAGNES


W każdym wozie paszowym **ALIMAMIX EVOLUTION** istnieje możliwość zainstalowania magnesu, który wyłapuje odpady stalowe i żelazne z paszy. Magnes montowany jest w specjalnych drzwiczkach rewizyjnych w ścianie kosza mieszającego. Łatwy i wygodny dostęp do magnesu zachęca do częstej kontroli. Rezultat jest zawsze zaskakujący dla operatora wozu paszowego.



+SIZE SYSTEM

Aby zwiększyć trwałość wozu paszowego, można zastosować system +SIZE. To kompleksowe rozwiązanie polegające na wzmocnieniu dolnej części ściany wanny poprzez dodanie dodatkowej warstwy stali.

Wzmocnienie +SIZE może być wykonane ze stali nierdzewnej lub węglowej i standardowo sięga do wysokości 1,0 m. Grubość +SIZE może być dostosowana do wymagań klienta.



KOŁA

ALIMA-BIS oferuje szeroką gamę kół dostępnych dla każdego typu wozu paszowego. Dostępne są następujące rozmiary i typy: 10/75-15,5; 400/60-15,5; 28/12,5-15; 425/40-B17; 215/75-17,5; 385/55-22,5; 445/45-19,5; 435/50-19,5 i inne.



OSIE, ZAWIESZENIA I HAMULCE

W zależności od wymiarów i pojemności wozu paszowego dostępnych jest wiele wariantów podwozia, w tym osie pojedyncze, osie resorowane typu tandem oraz tridem, jak również podwozia resorowane dwuosiowe typu bogie. Ładowność wynosi od 16T do 36T. Opcjonalnie zawieszenia typu bogie oraz tandem mogą być wyposażone w oś skrętną, a zawieszenie typu tridem w jedną lub dwie osie skrętne. Dodatkowo osie skrętne mogą być wyposażone w hydrauliczny układ wymuszania skrętu.

Dla każdego rodzaju osi dostępne są hamulce hydrauliczne lub pneumatyczne w wersji jedno lub dwuobwodowej.



ŚLIMAKI PRODUKOWANE POD WYMIAR PASZOWOZU!

Nasze standardowe ślimaki są wykonane z **14 mm stali S335**, co zapewnia najlepszy współczynnik ceny do wytrzymałości. Do każdego paszowozu jest dedykowany ślimak o indywidualnej geometrii i wymiarach, co zapewni doskonałe i wydajne mieszanie, przy optymalnym wykorzystaniu objętości paszowozu.

PODKŁADKA WZMACNIAJĄCA POD KAŻDYM NOŻEM

Wyposażeniem standardowym są podkładki wzmacniające pod każdym nożem. Podkładki wzmacniające chronią noże przed pękaniem podczas załadunku wozu paszowego belami słomy lub kisonki.

DWIE POZYCJE NOŻY

Bez względu na to, jakie składniki do przygotowania TMR są używane, w każdym ślimaku dostępne są dwie pozycje noży. Pomaga to uzyskać najlepsze wyniki mieszania.

NIERDZEWNA KRAWĘDŹ ŚLIMAKA

Wzmocnienie krawędzi ślimaka prętem ze stali nierdzewnej lub pokrycie całego ślimaka warstwą stali nierdzewnej, znacznie wydłuża jego trwałość.

NOŻE Z WĘGLIKIEM

Opcjonalnie istnieje możliwość zastosowania noży wzmocnionych węglikiem spiekany. Są one szczególnie zalecane do mieszania TMR'u na bazie włókien. W porównaniu do standardowych noży, żywotność noży z węglikiem jest dłuższa nawet do 100%.

OPCJONALNY ŚLIMAK O GRUBOŚCI 20 MM



Aby zwiększyć trwałość, każdy ślimak może być wykonany ze stali S335 o grubości 20 mm.

SYSTEM QUICK-CUT

Opcja dodatkowych noży docinających na ślimaku. Niezbędne wyposażenie dla gospodarstw, w których przygotowują TMR oparty na materiałach włóknistych.

SEGMENT WYGARNIAJĄCY

Ta opcja sprawia, że rozładunek paszy jest bardziej wydajny. Zalecana szczególnie dla wozów paszowych z dwoma drzwiami wyładowczymi. Dzięki zastosowaniu segmentu wygarniającego, wyładunek paszy jest bardziej równomierny.





OPCJE WYŁADUNKU

RÓŻNE OPCJE WYŁADUNKU DOSTOSOWANE DO KAŻDYCH WARUNKÓW

Wozy paszowe **ALIMAMIX EVOLUTION** cechuje dostępność licznych opcji wyładunku z dużą ilością dodatków, np.:

- okno wysypowe - wiele dostępnych pozycji
- okno wysypowe z transporterem podnoszonym
- transporter poprzeczny
- transporter łańcuchowy
- transporter wzdłużny tylny

Ponadto położenie każdej z klap wyładowczych może być dostosowane do sposobu dystrybucji paszy - dokładnie do wymagań klienta oraz uwarunkowań architektonicznych.





ALIMA-BIS SERWIS 24/7

Specjalizujemy się w **regeneracji koszy** mieszających, **ślimaków** i innych elementów wozów paszowych.

Nasz zespół serwisantów dokonuje diagnozy i wyceny na miejscu u klienta. Realizujemy **serwis gwarancyjny** i pogwarancyjny na terenie **całego kraju**.

OFERUJEMY:

- diagnostykę
- czyszczenie komponentów
- wymianę oleju
- pełną **regenerację ślimaków** i **koszy mieszających**


A TAKŻE:


- wymianę **noży**
- wymianę **ślimaków**
- części zamienne i eksploatacyjne





PPHU A-LIMA-BIS SP. z o.o.

 ul. 27 Grudnia 5,
63-000 Środa Wielkopolska

 (+48) 61 285 38 61

 info@alimabis.com.pl

 www.alimabis.com.pl

